

Art.-Nr. 3570



1  
6 - ∞  
10 min. - ∞

## IQ Puzzle 7in1

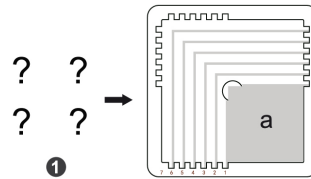
DE

**Inhalt:** Rahmen mit Legepuzzle aus 10 Teilen, 2 Schienen.

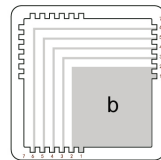
Dieses knifflige Legepuzzle besteht aus 10 verschiedenen bunten Teilen die in einen Rahmen gelegt werden müssen. Die Besonderheit hierbei besteht darin, dass durch die zwei enthaltenen Schienen die Anzahl der benötigten Puzzleteile Schritt für Schritt erhöht wird. Mit jedem Schritt erhöht sich somit auch der Schwierigkeitsgrad.

Schaffen Sie es alle 7 Ebenen des Puzzles zu durchlaufen?

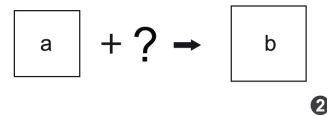
Starten Sie das Spiel, indem Sie mit 4 Puzzleteilen auf der kleinsten Ebene beginnen. Setzen Sie hierzu die Schienen auf der Ebene 1 ein und finden Sie heraus, welche 4 Puzzleteile benötigt werden.



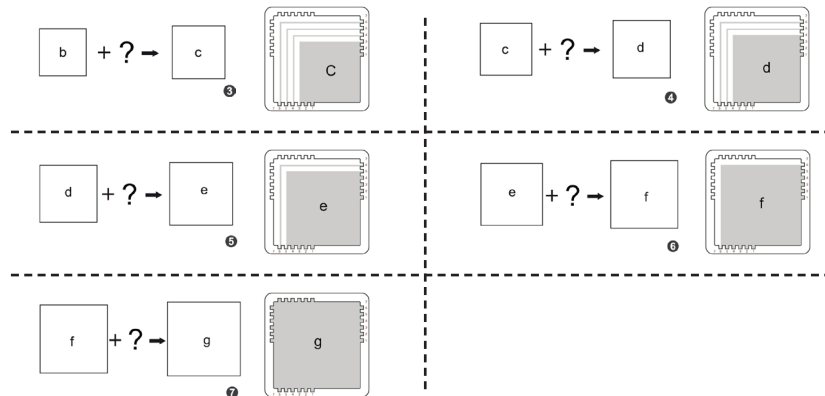
Wenn Ihnen dies gelungen ist, verschieben Sie nun die Schienen auf die nächst höhere Ebene - In diesem Fall auf die Ebene 2.



Um nun das zweite Puzzle lösen zu können, benötigen Sie ein weiteres Puzzleteil. Finden Sie heraus welches das benötigte Puzzleteil ist und setzen Sie es ebenfalls in den Rahmen ein.



Mit jeder höheren Ebene wird ein weiteres Puzzleteil benötigt. Fahren Sie also so lange fort, bis Sie die letzte Ebene erreicht haben, und alle Puzzleteile verbauen konnten.



## IQ Puzzle 7in1

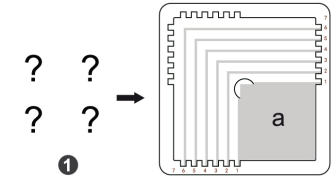
GB

**Contents:** Frame with 10 piece puzzle, 2 rails.

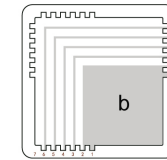
This tricky puzzle consists of 10 different colourful pieces that have to be placed in a frame. The special feature here is that the two rails contained increase the number of required puzzle pieces step by step. With each step, the degree of difficulty increases.

Will you manage to complete all 7 levels of the puzzle?

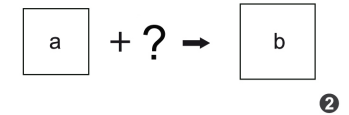
Start the game by starting with 4 puzzle pieces at the smallest level. To do this, set the rails to Level 1 and find out which 4 puzzle pieces are needed.



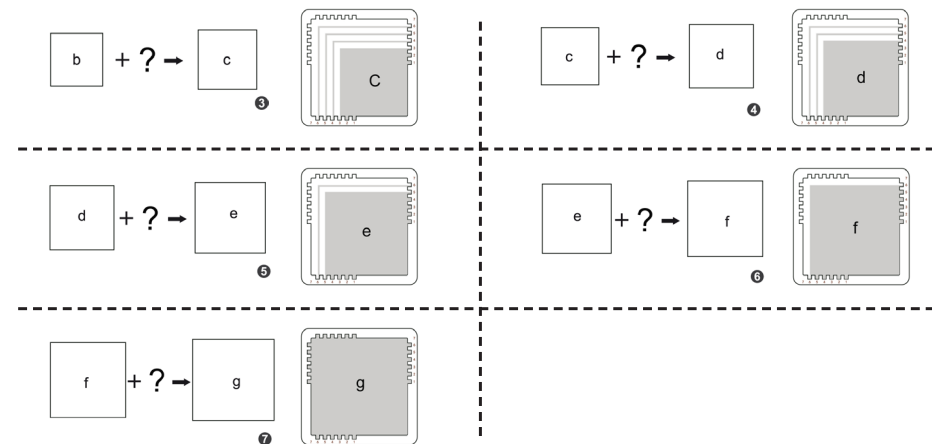
If you beat the puzzle, move the rails to the next level - in this case to Level 2



To solve the second puzzle, you need another piece of the puzzle. Find out which piece of the puzzle you need and put it in the frame as well.



With each higher level, another piece of the puzzle is needed. So continue until you have reached the last level and have been able to fit in all the puzzle pieces.



# Puzzle IQ - 7en1

FR

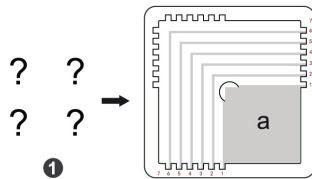
## Lösungen / solutions / solutions:

**Contenu :** Cadre avec puzzle de 10 pièces, 2 rails.

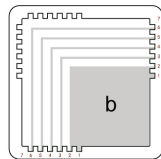
Ce puzzle difficile se compose de 10 pièces de couleurs différentes qui doivent être placées dans un cadre. La particularité ici est que les deux rails inclus augmentent le nombre de pièces de puzzle requises étape par étape. Le niveau de difficulté augmente à chaque étape.

Pouvez-vous passer les 7 niveaux du puzzle ?

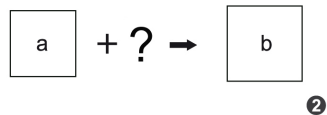
Commencez le jeu avec 4 pièces de puzzle au plus petit niveau. Pour ce faire, insérez les rails au niveau 1 et découvrez les 4 pièces de puzzle requises.



Si vous réussissez, déplacez les rails au niveau supérieur suivant (dans ce cas, au niveau 2).



Pour assembler le deuxième puzzle, une autre pièce de puzzle est requise. Découvrez quelle est la pièce de puzzle requise et placez-la également dans le cadre.



À chaque niveau supérieur, une autre pièce du puzzle est requise. Continuez donc jusqu'à atteindre le dernier niveau et assemblez toutes les pièces du puzzle.

